

Gewünschter Liefertermin:
 Abholung am:

AUFTRAGGEBER:

Bestelldatum:

Bestell-Liste-Datum: 01.04.2019

BESTELL-LISTE

MONTAGEBOXEN

Ausführung Artikel Menge VE

Ausführung Artikel Menge VE

WEITERE BOXEN LAUT LISTE

PROFIBOX

AUF ANFRAGE

KEMPERVENTIL FROSTI PLUS

ProfiBox für Kemperventil Frosti Plus, durchgeschliffen

1/2"	1000370	1 Stk
3/4"	1000371	1 Stk
1/2" XL	1000372	1 Stk
3/4" XL	1000373	1 Stk

SCHLÖSSERVENTIL FROST TEC

ProfiBox für Schösserventil Frost Tec, durchgeschliffen

1/2" Preis auf Anfrage	1000375	1 Stk
1/2" XL Preis auf Anfrage	1000377	1 Stk

WASCHTISCH

Waschtisch-TKB

WT_TKB_DN_16_O	1000001	1 Stk
WT_TKB_DN_16_U, Lagerwar	1000002	1 Stk
WT_TKB_DN_20_O	1000003	1 Stk
WT_TKB_DN_20_U	1000004	1 Stk

Waschtisch-MWK

WT_MWK_DN_16_O	1000011	1 Stk
WT_MWK_DN_16_U, Lagerwa	1000012	1 Stk
WT_MWK_DN_20_O	1000013	1 Stk
WT_MWK_DN_20_U	1000014	1 Stk

WASCHTISCH DURCHGESCHLIFFEN

Waschtisch Warm- u. Kaltwasser durchgeschliffen

WTZ_MWK_16	1000019	1 Stk
WTZ_MWK_20	1000020	1 Stk
WTZ_TKB_16	1000452	1 Stk
WTZ_TKB_20	1000453	1 Stk

Waschtisch Kaltwasser durchgeschliffen

WTZK_MWK_16	1000480	1 Stk
WTZK_MWK_20	1000481	1 Stk
WTZK_TKB_16	1000482	1 Stk
WTZK_TKB_20	1000483	1 Stk

Waschtisch Warmwasser durchgeschliffen

WTZW_MWK_16	1000485	1 Stk
WTZW_MWK_20	1000486	1 Stk
WTZW_TKB_16	1000487	1 Stk
WTZW_TKB_20	1000488	1 Stk

HANDWASCHBECKEN

Handwaschbecken-TKB

HWB_TKB_DN_16_O	1000021	1 Stk
HWB_TKB_DN_16_U	1000022	1 Stk
HWB_TKB_DN_20_O	1000023	1 Stk
HWB_TKB_DN_20_U	1000024	1 Stk

Handwaschbecken-MWK

HWB_MWK_DN_16_O	1000031	1 Stk
HWB_MWK_DN_16_U	1000032	1 Stk
HWB_MWK_DN_20_O	1000033	1 Stk
HWB_MWK_DN_20_U	1000034	1 Stk

SPÜLTISCH

Spültisch-TKB

ST_TKB_DN_16_O	1000041	1 Stk
ST_TKB_DN_16_U, Lagerware	1000042	1 Stk
ST_TKB_DN_20_O	1000043	1 Stk
ST_TKB_DN_20_U	1000044	1 Stk

Spültisch-MWK

ST_MWK_DN_16_O	1000051	1 Stk
ST_MWK_DN_16_U, Lagerwar	1000052	1 Stk
ST_MWK_DN_20_O	1000053	1 Stk
ST_MWK_DN_20_U	1000054	1 Stk

Spültisch drucklos-TKB

STD_TKB_DN_16_O	1000061	1 Stk
STD_TKB_DN_16_U	1000062	1 Stk
STD_TKB_DN_20_O	1000063	1 Stk
STD_TKB_DN_20_U	1000064	1 Stk

Bestell-Liste-Datum: 01.04.2019

Gewünschter Liefertermin:

Abholung am:

AUFTRAGGEBER:

Bestelldatum:

MONTAGEBOXEN

BESTELL-LISTE

Ausführung Artikel **Menge** **VE**

Ausführung Artikel **Menge** **VE**

Spültisch drucklos-MWK

STD_MWK_DN_16_O	1000071	1 Stk
STD_MWK_DN_16_U	1000072	1 Stk
STD_MWK_DN_20_O	1000073	1 Stk
STD_MWK_DN_20_U	1000074	1 Stk

SPÜLTISCH DURCHGESCHLIFFEN

Spültisch Warm- und Kaltwasser durchgeschliffen

STZ_MWK_16	1000465	1 Stk
STZ_MWK_20	1000466	1 Stk
STZ_TKB_16	1000467	1 Stk
STZ_TKB_20	1000468	1 Stk

WASCHMASCHINE

Waschmaschinen-Anschluss-TKB

WME_TKB_DN_16_O	1000081	1 Stk
WME_TKB_DN_16_U, Lagerw	1000082	1 Stk
WM_TKB_DN_16_U-7 cm inkl.	1000086	1 Stk
WME_TKB_DN_20_O	1000083	1 Stk
WME_TKB_DN_20_U	1000084	1 Stk

Waschmaschinen-Anschluss-MWK

WM_MWK_DN_16_O	1000091	1 Stk
WM_MWK_DN_16_U, Lagerw	1000092	1 Stk
WM_MWK_DN_16_U-7 cm ink	1000095	1 Stk
WM_MWK_DN_20_O	1000093	1 Stk
WM_MWK_DN_20_U	1000094	1 Stk

Waschm.-Anschl. Ventil oben-TKB

WMEV_TKB_DN_16_U	1000101	1 Stk
WMEV_TKB_DN_20_U	1000102	1 Stk

Waschm.-Anschl. Ventil oben-MWK

WMEV_MWK_DN_16_U	1000106	1 Stk
WMEV_MWK_DN_20_U	1000107	1 Stk

Waschm.-Anschluss Kaltwasserleitung oben - TKB

WMOA_TKB_DN_16_O	1000360	1 Stk
WMOA_TKB_DN_16_U	1000361	1 Stk

Waschm.-Anschluss Kaltwasserleitung oben - MWK

WMOA_MWK_DN_16_O	1000364	1 Stk
WMOA_MWK_DN_16_U	1000365	1 Stk

BADEWANNE UND DUSCHE

Badewanne und Dusche-TKB

WDU_TKB_DN_16	1000111	1 Stk
WDU_TKB_DN_20, Lagerware	1000112	1 Stk

Badewanne und Dusche-MWK

WDU_MWK_DN_16	1000116	1 Stk
WDU_MWK_DN_20, Lagerwar	1000117	1 Stk

Dusche durchgeschliffen

DUZ_MWK_DN_16	1000113	1 Stk
DUZ_MWK_DN_20	1000114	1 Stk
DUZ_TKB_DN_16	1000109	1 Stk
DUZ_TKB_DN_20	1000110	1 Stk

DUSCHE MIT SPRITZWASSERHÜLSEN

Dusche mit Spritzwasserhülsen

DUSH_MWK_DN_16	1000228	1 Stk
DUSH_MWK_DN_20	1000229	1 Stk
DUSH_TKB_DN_16	1000230	1 Stk
DUSH_TKB_DN_20	1000227	1 Stk

Dusche durchgeschliffen mit Spritzwasserhülsen

DUSHZ_MWK_DN_16	1000231	1 Stk
DUSHZ_MWK_DN_20	1000232	1 Stk
DUSHZ_TKB_DN_16	1000233	1 Stk
DUSHZ_TKB_DN_20	1000234	1 Stk

Dusche durchgeschliffen nur Kaltwasser, mit Spritzwasser

DUSHZK_MWK_DN_16	1000235	1 Stk
DUSHZK_MWK_DN_20	1000236	1 Stk
DUSHZK_TKB_DN_16	1000237	1 Stk
DUSHZK_TKB_DN_20	1000238	1 Stk

Bestell-Liste-Datum: 01.04.2019

Gewünschter Liefertermin:

Abholung am:

AUFTRAGGEBER:


Bestelldatum:

MONTAGEBOXEN

BESTELL-LISTE

Ausführung Artikel **Menge** VE

Ausführung Artikel **Menge** VE



Dusche durchgeschliffen nur Warmwasser, mit Spritzwasser

DUSHZW_MWK_DN_16	1000239	1 Stk
DUSHZW_MWK_DN_20	1000240	1 Stk
DUSHZW_TKB_DN_16	1000241	1 Stk
DUSHZW_TKB_DN_20	1000242	1 Stk



Fernwärmespeicher-MWK

FW1LH25OU_MWK_DN_20_U	1000161	1 Stk
FW1LH25U_MWK_DN_20_U	1000162	1 Stk
FW1LH26OU_MWK_DN_20_U	1000163	1 Stk
FW1LH26U_MWK_DN_20_U	1000164	1 Stk



**MISCHERBOX DUSCHHE UND
BADEWANNE**

Mischerbox

Badewanne-Mischkopf TKB_D	1000312	1 Stk
Badewanne-Mischkopf MWK_	1000314	1 Stk
Dusche-Mischkopf TKB_DN_2	1000332	1 Stk
Dusche-Mischkopf MWK_DN_	1000334	1 Stk



DURCHLAUFERHITZER

Durchlauferhitzer-TKB

DLH_TKB_DN_20_U	1000171	1 Stk
-----------------	---------	-------



Durchlauferhitzer-MWK

DLH_MWK_DN_20_U	1000176	1 Stk
-----------------	---------	-------



WC

WC-Anschluss-TKB

WC_TKB_DN_16_O	1000121	1 Stk
WC_TKB_DN_20_O	1000123	1 Stk
WC_TKB_DN_20_U	1000124	1 Stk



OBERTISCH-KOMBINATION

Obertisch-Kombination-TKB

OT2T_TKB_DN_16	1000181	1 Stk
OT2T_TKB_DN_20	1000182	1 Stk



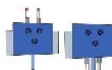
WC-Anschluss-MWK

WC_MWK_DN_16_O	1000131	1 Stk
WC_MWK_DN_16_U	1000132	1 Stk
WC_MWK_DN_20_O	1000133	1 Stk
WC_MWK_DN_20_U	1000134	1 Stk



Obertisch-Kombination-MWK

OT2T_MWK_DN_16	1000186	1 Stk
OT2T_MWK_DN_20	1000187	1 Stk



SPEICHER

Elektrospeicher-TKB

ESP_TKB_DN_20_O	1000141	1 Stk
ESP_TKB_DN_20_U	1000142	1 Stk



THERME

Thermen-Anschluss-TKB

GTH25_TKB_DN_20_O	1000191	1 Stk
GTH25_TKB_DN_20_U	1000192	1 Stk



Elektrospeicher-MWK

ESP_MWK_DN_20_O	1000146	1 Stk
ESP_MWK_DN_20_U	1000147	1 Stk



Thermen-Anschluss-MWK

GTH25_MWK_DN_20_O	1000196	1 Stk
GTH25_MWK_DN_20_U	1000197	1 Stk



Fernwärmespeicher-TKB

FW1LH25OU_TKB_DN_20_U	1000151	1 Stk
FW1LH25U_TKB_DN_20_U	1000152	1 Stk
FW1LH26OU_TKB_DN_20_U	1000153	1 Stk
FW1LH26U_TKB_DN_20_U	1000154	1 Stk



ABSPERRVENTIL

Einfaches Absperrventil-TKB

AS1WW_TKB_DN_20	1000201	1 Stk
-----------------	---------	-------



Einfaches Absperrventil-MWK

AS1WW_MWK_DN_20	1000206	1 Stk
-----------------	---------	-------



Doppeltes Absperrventil-TKB

AS2WW_TKB_DN_20	1000211	1 Stk
AS2_TKB_DN_20	1000212	1 Stk

Bestell-Liste-Datum: 01.04.2019

Gewünschter Liefertermin:

Abholung am:

MONTAGEBOXEN

Ausführung Artikel Menge VE



Doppeltes Absperrventil-MWK

AS2WW_MWK_DN_20	1000216	1 Stk
AS2_MWK_DN_20	1000217	1 Stk

LÜFTERBOXEN

Lüfterboxen Trockenbau 370 x 315 mm

LB S & P	1000353	1 Stk
LB Limodor	1000350	1 Stk
LB Wernig	1000351	1 Stk
LB Red-Ring	1000352	1 Stk

HEIZKÖRPER-MONTAGEBOXEN, indiv.Sonderlösungen auf Anfrage

POLYSAN-Heizkörper-Anschlussbox

Polysan/Henco 16x2, 60 cm Ro	0360202	1 Stk
Polysan/Henco 16x2, 60 cm Ro	0360203	1 Stk
Polysan/Henco 16x2, 80 cm Ro	0360213	1 Stk
Polysan/Henco 16x2, 100 cm R	0360214	1 Stk



Heizkörper-Anschlussbox inkl. E-Dose

Polysan/Henco 16x2, 60 cm Ro	0360235	1 Stk
------------------------------	---------	-------

Heizkörper-Anschlussdose parallel, Mauerwerk

Polysan/Henco 16x2, 23 cm Sc	0360225	1 Stk
Polysan/Henco 16x2, 30 cm Sc	0360228	1 Stk

POLYSAN-Heizkörper-Anschlussbox versetzt

Polysan/Henco 16x2, 60 cm Ro	0360221	1 Stk
Polysan/Henco 16x2, 60 cm Ro	0360222	1 Stk
Polysan/Revi 16x2, 60 cm Rohr	0360223	1 Stk
Polysan/Revi 16x2, 60 cm Rohr	0360224	1 Stk

ProfiBox f. Ventilheizkörper mit Leerverrohrung

Mauerwerk, bxh = 120x112 mm	0360231	1 Stk
Trockenbau, bxh = 120x112 m	0360232	1 Stk

ProfiBox f. Ventilheizkörper m. doppelter Leerverrohrung

Mauerwerk, bxh = 225x112 mm	0360233	1 Stk
Trockenbau, bxh = 225x112 m	0360234	1 Stk

AUFTRAGGEBER:

Bestelldatum:

BESTELL-LISTE

Ausführung Artikel Menge VE

WEITERE BOXEN LAUT LISTE



PROFIBOX

AUF ANFRAGE

WASCHTISCHBEFESTIGUNG



Waschtischbefestigung-TKB

WBF_TKB - 350 x 150 mm, La	1000251	1 Stk
----------------------------	---------	-------



Waschtisch-Befestigungsplatte

WTBP	1000252	1 Stk
------	---------	-------


ELEKTROSPEICHERBEFESTIGUNG



Elektrospeicher-Befestigungstraverse

ESPBT	1000255	1 Stk
-------	---------	-------

ABFLUSS-ROHRFÜHRUNG



Profibox - Abfluss-Rohrführung

DN 50, L = 48 cm, Lagerware	1000400	1 Stk
-----------------------------	---------	-------

WERKZEUGE UND ZUBEHÖR



Pressstanzwerkzeug

Werkzeug mit Stanzeinsatz DM	1000297	1 Stk
Stanzeinsatz DM 38	1000298	1 Stk
Stanzeinsatz DM 58	1000299	1 Stk
Stanzeinsatz DM 85	1000300	1 Stk
Koffer für Werkzeug	0778536	1 Stk



Kombiniertes Befestigungs- u. Rohrschutzelement

DM 58 (250 Stk.)	1000301	1 Pk
------------------	---------	------



Befestigungszange

BEF_ZG, Lagerware	1000261	1 Stk
-------------------	---------	-------



Flachkopf-Schnellbauschrauben

Packung zu 100 Stk	1000266	1 Stk
--------------------	---------	-------



Pump-Zerstäuber

Kunststoff	1000271	1 Stk
------------	---------	-------



Spritzwasserhülse

Kunststoff	1000276	1 Stk
------------	---------	-------

Bestell-Liste-Datum: 01.04.2019

Gewünschter Liefertermin:

Abholung am:

AUFTRAGGEBER:
Bestelldatum:

MONTAGEBOXEN

BESTELL-LISTE

Ausführung Artikel **Menge** **VE**

Ausführung Artikel **Menge** **VE**



Pistole Metall

für PU-Schaum	1000281	1 Stk
---------------	---------	-------



Schalldämm-Pistolenschaum

für Schaumpistole, Lagerware	1000282	1 Stk
------------------------------	---------	-------



Reiniger

für Schaumpistole	1000283	1 Stk
-------------------	---------	-------



Montagelehre

für TKB und MWK	1000291	1 Stk
-----------------	---------	-------