

BESTELL-LISTE

HL - PRODUKTE

Ausführung	Artikel	Menge	VE
------------	---------	-------	----

HL-PRODUKTE

HL-Sifone



HL20 - Tropftrichter 6/4" mit Rohrschelle	7002000	1	Stk
HL100/40 - Sifon DN40x6/4"	7010000	1	Stk
HL100/50 - Sifon DN50x6/4"	7010001	1	Stk
HL132/30 - Waschtischsif. DN32x5/4" m. Rosette	7013200	1	Stk
HL132/40 - Waschtischsif. DN40x5/4" m. Rosette	7013201	1	Stk
HL132.1/30 - w.o. m. Waschger.Anschl + Rosette	7013202	1	Stk
HL132.1/40 - w.o. m. Waschger.Anschl + Rosette	7013203	1	Stk
HL137.30 - Raumspar-Wascht. Möbelsif. DN32x5/4"	7013700	1	Stk
HL137.40 - Raumspar-Wascht. Möbelsif. DN40x5/4"	7013701	1	Stk
HL137.1/30 - w.o. senkrecht	7013702	1	Stk
HL137.1/40 - w.o. senkrecht	7013703	1	Stk

HL-Geräteanschluss-Sifone



HL2 - Waschger.-Doppelanschl. m. Rückflussverh.	7000200	1	Stk
HL138 - Klimageräte-UP-Sif. DN32 - 100x100 mm	7013800	1	Stk
HL138K - Einbaukörper-Klimager.-UP-Sifon	7013801	1	Stk
HL138H - Kl.ger.-UP-Sif+Hyg.Anschl.Adapt.DN32 - 100	7013802	1	Stk
HL400 - Waschgeräte-UP-Sif. DN40/50	7040000	1	Stk
HL405 - Waschgeräte-UP-Sif. DN40/50 m. Wasseransc	7040500	1	Stk
HL410 - Waschgeräte-Aufputz-Sif. DN40	7041000	1	Stk
HL440 - Waschgeräte-Anschluss DN 40/50 - 160x110x	7044000	1	Stk
HL4000.0 - Rohbauset Waschgeräte-UP-Sifon	7400000	1	Stk
HL4000.1 - Kompletierset Einzelanschl zu HL4000.0	7400001	1	Stk
HL4000.2 - Kompletierset Doppelanschl zu HL4000.0	7400002	1	Stk
HL19 - Waschgeräte-Anschlussknie 1" x 3/4"	7001900	1	Stk
HL0400.6E - Reinigungsmutter 1"	7000407	1	Stk
HL04000.4E - Abdeckplatte Edelstahl mit Einzelöffnung	7410004	1	Stk
HL04000.5E - Gewinding 1"	7410005	1	Stk

HL-Abläufe für Duschtassen



HL514/SN - Brausetassensif. DN40/50x6/4" waagrecht	7051406	1	Stk
HL522N - Brausetassensif. DN40/50 drehbar, Abl. d 90	7052212	1	Stk

HL-WC-Anschluss



HL200/1 - WC-Anschl.Manschette DN110	7020000	1	Stk
HL210.WE - WC-Anschl.Bogen DN110 Drehgel.	7021000	1	Stk
HL430/50 - Urinal-Absaugdif. DN50	7043001	1	Stk

Bestell-Liste-Datum: 01.04.2019

Gewünschter Liefertermin :

Abholung am:

AUFTRAGGEBER:

Bestelldatum:

HL - PRODUKTE

BESTELL-LISTE

Ausführung	Artikel	Menge	VE
------------	---------	-------	----

HL-Rohrbelüfter



HL900N - Rohrbelüfter DN110 + Red.Einsatz DN50/75	7090000	1	Stk
HL901 - Rohrbel. DN75/90/110 m. Wärmed.+Lippend.	7090020	1	Stk
HL902 - Rohrbelüfter 1"	7090002	1	Stk
HL902T/30 - Rohrbelüfter 1" m. T-Stück DN32x5/4"	7090003	1	Stk
HL902T/40 - Rohrbelüfter 1" m. T-Stück DN40x6/4"	7090004	1	Stk
HL904 - Rohrbelüfter DN40	7090006	1	Stk
HL904T - Rohrbelüfter DN40 m. T-Stück DN40	7090007	1	Stk
HL905 - UP-Rohrbelüfter	7090008	1	Stk

HL-Balkon- und Terrassenabläufe



HL80 - Balkon- u. Terrassenablauf DN50/75	7008000	1	Stk
HL83.M - Abdichtgarnitur mit vlieskasch. Dichtfolie	7008304	1	Stk
HL310N - Bodenablauf DN50/75/110 senkrecht	7031000	1	Stk

HL-Bodenabläufe



HL300 - Bodenablauf DN50 waagrecht	7030000	1	Stk
HL510N - Bodenablauf DN40/50 waagrecht	7051000	1	Stk
HL510NPr - w.o mit Geruchsverschl. Primus	7051012	1	Stk
HL540 - Duschablauf "Standard"-Abd., Höhe 80 mm	7054000	1	Stk
HL540I - Duschablauf "Individuell"-Abd., Höhe 80 mm	7054001	1	Stk
HL540-Quadra - Duschablauf "Quadra"-Abd., Höhe 80	7054002	1	Stk
HL540-Cut - Duschablauf "Cut"-Abd., Höhe 80 mm	7054003	1	Stk
HL540-Hamam - Duschablauf "Hamam"-Abd., Höhe 80	7054004	1	Stk

HL-Regensinkkästen



HL600N - Regensinkkasten DN110/125	7060003	1	Stk
HL601 - Aufstockelement 50 mm	7060101	1	Stk
HL603/1 - Rohrgeruchssperre DN110	7060301	1	Stk
HL603/5 - Rohrgeruchssperre DN160	7060302	1	Stk


HL-Gebäudeabdichtungen



HL800/110 - Rohrabdichtung DN110 m. Bitumenmansc	7080000	1	Stk
HL800/160 - Rohrabdichtung DN160 m. Bitumenmansc	7080002	1	Stk

HL53-IN/FLOOR-DUSCHRINNEN

Rohbauteile



HL53K - 90-143 mm, DN 50	7005300	1	Stk
HL53KF - 65-143 mm, DN 40	7005301	1	Stk

Rohbauteile



HL53KV - 50 mm, DN 50	7150150	1	Stk
HL53KVC - 50 mm, DN 50	7150151	1	Stk

Bestell-Liste-Datum: 01.04.2019

Gewünschter Liefertermin :

Abholung am:

AUFTRAGGEBER:

Bestelldatum:

HL - PRODUKTE

BESTELL-LISTE

Ausführung Artikel Menge VE

Rohbauteile



HL53KC - 50 mm, DN 50	7150155	1 Stk
HL53KFC - 50 mm, DN 50	7150156	1 Stk

Ablaufschiene "Standard" matt



HL053S/90 - Länge 900 mm	7005302	1 Stk
HL053S/100 - Länge 1000 mm	7005303	1 Stk
HL053S/120 - Länge 1200 mm	7005304	1 Stk

Ablaufschiene "Design" matt



HL053M/80 - Länge 800 mm	7005305	1 Stk
HL053M/90 - Länge 900 mm	7005307	1 Stk
HL053M/100 - Länge 1000 mm	7005309	1 Stk
HL053M/120 - Länge 1200 mm	7005311	1 Stk
HL053M/150 - Länge 1500 mm	7005314	1 Stk

Ablaufschiene "Design" poliert



HL053P/80 - Länge 800 mm	7005315	1 Stk
HL053P/90 - Länge 900 mm	7005317	1 Stk
HL053P/100 - Länge 1000 mm	7005319	1 Stk
HL053P/120 - Länge 1200 mm	7005321	1 Stk
HL053P/150 - Länge 1500 mm	7005324	1 Stk

Abdeckungen



HL052M matt 300 x 50mm	7150160	1 Stk
HL052P poliert 300 x 50mm	7150161	1 Stk

HL53.2 IN/FLOOR-DUSCHRINNEN

Rohbauteile



HL53K.2 - 90-143 mm, DN 50	7150170	1 Stk
HL53K.2 - 65-143 mm, DN 40	7150171	1 Stk

Ablaufschiene "Design" matt



HL053M.2/130 - Länge 1300 mm	7150175	1 Stk
HL053M.2/150 - Länge 1500 mm	7150177	1 Stk
HL053M.2/160 - Länge 1600 mm	7150178	1 Stk
HL053M.2/200 - Länge 2000 mm	7150182	1 Stk

Ablaufschiene "Design" poliert



HL053P.2/130 - Länge 1300 mm	7150185	1 Stk
HL053P.2/150 - Länge 1500 mm	7150187	1 Stk
HL053P.2/160 - Länge 1600 mm	7150188	1 Stk
HL053P.2/200 - Länge 2000 mm	7150192	11 Stk

Bestell-Liste-Datum: 01.04.2019

Gewünschter Liefertermin :

Abholung am:

AUFTRAGGEBER:

Bestelldatum:


HL - PRODUKTE

BESTELL-LISTE


Ausführung Artikel Menge VE

HL531 PRIMUS/LINE DUSCHRINNEN


Gesamtartikel HL531

	HL531 - Rahmenhöhe 13 mm	7053100	1 Stk
	HL531/18 - Rahmenhöhe 18 mm	7053101	1 Stk
	HL531/23 - Rahmenhöhe 23 mm	7053102	1 Stk
	HL531/28 - Rahmenhöhe 28 mm	7053103	1 Stk

Rohbauteile


	HL531.0 - Rahmenhöhe 13 mm	7053105	1 Stk
	HL531.0/18 - Rahmenhöhe 18 mm	7053106	1 Stk
	HL531.0/23 - Rahmenhöhe 23 mm	7053107	1 Stk
	HL531.0/28 - Rahmenhöhe 28 mm	7053108	1 Stk

Edelstahl-Abdeckungen zu HL531.0


	HL0531S - Standard-Abd. Höhe 13 mm	7053110	1 Stk
	HL0531S/18 - Standard-Abd. Höhe 18 mm	7053111	1 Stk
	HL0531S/23 - Standard-Abd. Höhe 23 mm	7053112	1 Stk
	HL0531S/28 - Standard-Abd. Höhe 28 mm	7053113	1 Stk

HL50 DUSCHRINNEN FÜR FLÄCHE UND WAND


Rohbauteil HL50F in/line - Flächeneinbau

	HL50F.0/60 - Höhe 110, Einbaulg. 600, Abd. 500 mm	7005008	1 Stk
	HL50F.0/90 - Höhe 110, Einbaulg. 900, Abd. 800 mm	7005011	1 Stk
	HL50F.0/100 - Höhe 110, Einbaulg. 1000, Abd. 900 mm	7005012	1 Stk
	HL50F.0/120 - Höhe 110, Einbaulg. 1200, Abd. 1100 mm	7005014	1 Stk
	HL50F.0/210 - Höhe 110, Einbaulg. 2100, Abd. 2000 mm	7150023	1 Stk


Rohbauteil HL50W in/line - Wandeinbau

	HL50W.0/60 - Höhe 110, Einbaulg. 600, Abd. 500 mm	7005024	1 Stk
	HL50W.0/90 - Höhe 110, Einbaulg. 900, Abd. 800 mm	7005027	1 Stk
	HL50W.0/100 - Höhe 110, Einbaulg. 1000, Abd. 900 mm	7005028	1 Stk
	HL50W.0/120 - Höhe 110, Einbaulg. 1200, Abd. 1100 mm	7005030	1 Stk
	HL50W.0/210 - Höhe 110, Einbaulg. 2100, Abd. 2000 mm	7150063	1 Stk

HL050S Edelstahl-Abdeckung "Standard"

	HL050S/60 - Länge 500 mm	7005052	1 Stk
	HL050S/90 - Länge 800 mm	7005055	1 Stk
	HL050S/100 - Länge 900 mm	7005056	1 Stk
	HL050S/120 - Länge 1100 mm	7005058	1 Stk
	HL050S/210 - Länge 2000 mm	7150108	1 Stk

HL050D Edelstahl-Abdeckung "Design"

	HL050D/60 - Länge 500 mm	7005032	1 Stk
	HL050D/90 - Länge 800 mm	7005035	1 Stk
	HL050D/100 - Länge 900 mm	7005036	1 Stk
	HL050D/120 - Länge 1100 mm	7005038	1 Stk
	HL050D/210 - Länge 2000 mm	7150117	1 Stk

Bestell-Liste-Datum: 01.04.2019

Gewünschter Liefertermin :

Abholung am:

AUFTRAGGEBER:
Bestelldatum:

HL - PRODUKTE

BESTELL-LISTE

<u>Ausführung</u>	<u>Artikel</u>	<u>Menge</u>	<u>VE</u>
-------------------	----------------	--------------	-----------

HL050I Edelstahl-Abdeckung "Individuell"



HL050I/60 - Länge 500 mm	7005042	1 Stk
HL050I/90 - Länge 800 mm	7005045	1 Stk
HL050I/100 - Länge 900 mm	7005046	1 Stk
HL050I/120 - Länge 1100 mm	7005048	1 Stk
HL050I/210 - Länge 2000 mm	7150122	1 Stk